



# 1<sup>as</sup> JORNADAS DIGITAIS DE PEDIATRIA

29 ■ 30 outubro 2020

COMO FUNCIONA A  
PLATAFORMA DIGITAL?  
TUDO O QUE NECESSITA  
SABER PARA MAXIMIZAR A  
SUA EXPERIÊNCIA




**Organização:**

SPP - Sociedade Portuguesa de Pediatria  
E-mail: [secretariado@spp.pt](mailto:secretariado@spp.pt)  
Tel: +351 217 574 680 • Fax: +351 217 577 617  
[www.spp.pt](http://www.spp.pt)

**Secretariado:**

LEADING  
E-mail: [1jornadasdigitaispp@leading.pt](mailto:1jornadasdigitaispp@leading.pt)  
Tel: +351 215 870 922  
[www.leading.pt](http://www.leading.pt)

[1.spp-jornadasdigitais.com.pt](http://1.spp-jornadasdigitais.com.pt)



The screenshot shows a digital platform interface. On the left is a vertical navigation menu with icons for: Programa, Área Pessoal, Networking, Chat, Expositores, Trabalhos, Info, and Notificações. The main content area features a header with the event title and logo. Below this is a 'Programa' section with three menu items: 'Agenda' (Veja todas as Sessões), 'Oradores' (Veja os Oradores do Evento), and 'Streaming' (Escolha qual sala acompanhar). Underneath is a 'Patrocínio Científico' section featuring the logo of the 'ORDEM DOS MÉDICOS'. At the bottom, there is a text block stating that the congress is accredited by the Ordem dos Médicos.

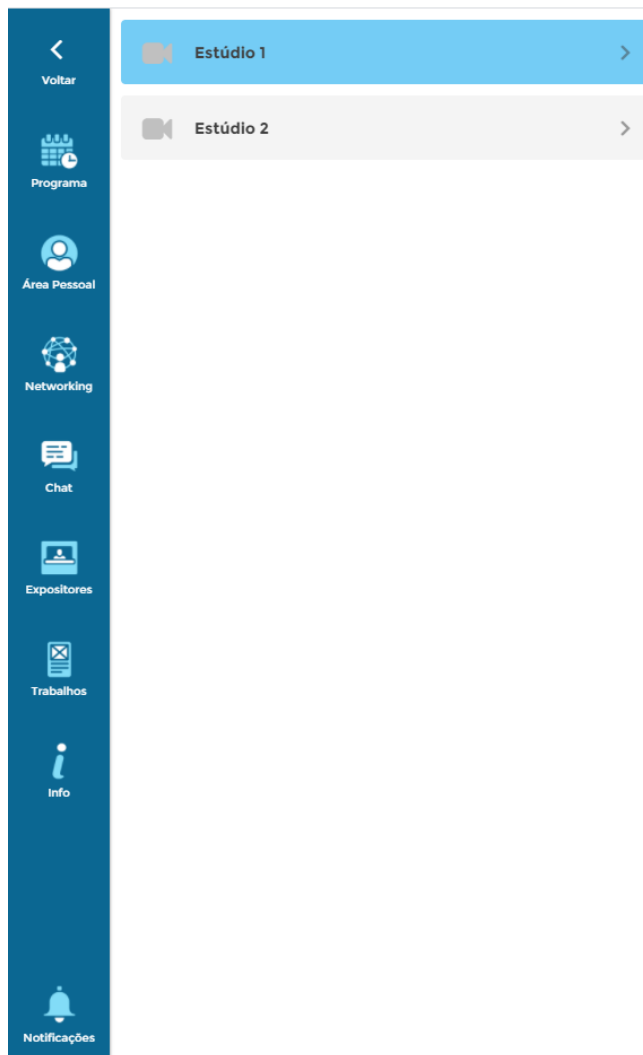

## PROGRAMA

Assim que efetuar o login na plataforma digital, entra diretamente na seção **Programa**, aqui encontra a transmissão ao vivo da sessão que está a decorrer, para aceder basta clicar em *Streaming*.

No menu *Agenda*, encontra todas as sessões organizadas por dia / horário e por sala. Pode passar de uma sessão para outra clicando e deslizando o rato para a esquerda e para a direita.

Além disso, se clicar numa determinada sessão, poderá encontrar mais detalhes dessa sessão específica, verificar os Oradores, avaliá-la e adicioná-los aos seus favoritos.


No menu *Oradores*, encontrará uma lista de todos os oradores das Jornadas. Se clicar num palestrante específico, visualizará o seu perfil e poderá consultar todas as sessões em que o palestrante irá participar.



## SESSÕES - Streaming

Durante uma sessão ao vivo, terá à sua disposição 3 botões no canto superior direito:

- **Info:** ao clicar nele, todos os detalhes da sessão aparecerão no lado esquerdo do streaming;
- **Faça perguntas:** onde pode efetuar perguntas aos palestrantes. Pode também votar nas suas perguntas favoritas, as questões mais votadas serão respondidas primeiro.
- **Live Poll** (Televotação), se os palestrantes decidirem fazer uma pergunta ao público, o botão começará a piscar, deve clicar nele e escolher a sua resposta.



**Área Pessoal**

- Meu Perfil**  
Edita seus dados pessoais >
- Minhas Notas**  
Anote durante as sessões >
- Minhas Mensagens**  
Mensagens trocadas com participantes >
- Logout**  
Saia do Evento >

**Favoritos**

- Sessões favoritas >
- Participantes favoritos >
- Trabalhos favoritos >
- Expositores favoritos >
- Visitas ao meu stand >

**Programa**

**Área Pessoal**

**Networking**

**Chat**

**Expositores**

**Trabalhos**

**Info**

**Notificações**

## ÁREA PESSOAL

Na secção **Área Pessoal** pode editar o seu perfil e informação pessoal,, ver as mensagens privadas, criar e editar as suas notas, consultar as sessões favoritas, os trabalhos, os expositores e os participantes favoritos.


No *Meu Perfil* pode adicionar uma fotografia e editar a sua informação pessoal.

Pode fazer o *Log In* e *Log Out* quando pretender com os códigos de acesso providenciados.

Ao longo do evento, poderá fazer a quantidade de notas que pretender. Todas as notas serão privadas, armazenadas e disponibilizadas nesta secção para consulta. Pode também enviá-las para o seu email.

Pode consultar as suas mensagens na Caixa de entrada e todas as reuniões agendadas.

Todas as sessões, participantes, comunicações orais e ePosters marcados como favoritos também serão armazenados aqui para consulta.



The screenshot shows a vertical menu on the left side of the app interface. The menu items are: 1. JORNADAS DIGITAIS DE PEDIATRIA (with a '1' icon), Programa, Área Pessoal, Networking (highlighted with a blue background), Chat, Expositores, Trabalhos, Info, and Notificações. The main content area on the right is titled 'Comunicação' and contains two items: 'Participantes' (Veja quem está no evento) and 'Caixa de Mensagens' (Aceda às suas mensagens pessoais). Below this is the 'Interatividade' section, which contains 'Mural do Evento' (Partilhe as suas fotos e vídeos) and 'Desafios' (Alcance os objetivos e ganhe badges).

## NETWORKING


Na secção **Networking**, pode marcar uma reunião (participante, orador e/ou parceiro), consultar as suas mensagens privadas, aceder à lista de participantes ou aceder ao mural do evento onde pode partilhar a sua experiência.


Nos *Participantes*, ao clicar num participante específico, pode visualizar o perfil dele, enviar uma mensagem privada ou marcar uma reunião.

O *Mural do Evento* pode ajudar os participantes a encontrar discussões relevantes. Este espaço convida todos os participantes a partilharem a sua experiência nas Jornadas (texto, imagem ou vídeo), ficando mais próximos da SPP. É um ótimo espaço para saber dos seus colegas.

Se outro participante gostar ou comentar algo nos seus posts, será notificado na secção de **Notificações**.

Neste menu também encontra a secção *Desafios*, alcance os objectivos e ganhe produtos Lactogal e inscrições no 21º Congresso Nacional de Pediatria a ter lugar em 2021.






1<sup>as</sup> Jornadas Digitais de Pediatria


**Comunicação**

---




**Participantes**  
Veja quem está no evento

>




**Caixa de Mensagens**  
Aceda às suas mensagens pessoais

>




**Mural do Evento**  
Partilhe as suas fotos e videos

>




**Desafios**  
Alcance os objetivos e ganhe badges


>




Programa




Área Pessoal




Networking




Chat




Expositores



Trabalhos



Info




Notificações

## NETWORKING - DESAFIOS

Assista o máximo de conteúdos e sessões e participe nas atividades e iniciativas disponíveis.

1º ao 5º premiado - 1 inscrição no 21º Congresso Nacional de Pediatria

Crachás	Objetivo
<b>Bata</b>	Preencha a sua fotografia de perfil
<b>Máscara</b>	Utilize o mural do evento para publicar uma foto a assistir ao evento live
<b>Comunicar</b>	Troque pelo menos 3 mensagens com pelo menos 3 participantes distintos
<b>Vacina</b>	Coloque pelo menos uma questão durante uma sessão no link do Q&A
<b>Examinar</b>	Agende pelo menos uma reunião com outro participante ou expositor
<b>Diagnóstico</b>	Adicione pelo menos 5 sessões às suas sessões favoritas
<b>Crocs</b>	Visite pelo menos 15 stands de expositores
<b>Investigar</b>	Utilize o live chat para comentar uma sessão
<b>Aprender</b>	Adicione os seus expositores preferidos à agenda
<b>Livro</b>	Comente uma das publicações no mural do evento
<b>Estetoscópio</b>	Responda ao questionário de satisfação global das jornadas
<b>Apoiar</b>	Avalie pelo menos 4 sessões em que participou
<b>Luvas</b>	Visite e explore pelo menos 10 ePosters
<b>Estudar</b>	Coloque pelo menos uma questão a 2 apresentadores distintos de trabalhos científicos (CO ou ePoster)
<b>Brinquedo</b>	Bónus: medalha extra por ter conseguido as restantes 14
<b>Sorrir</b>	Avalie pelo menos 5 E-posters
<b>Cuidar</b>	Troque pelo menos 3 mensagens com um representante de um stand de expositor
<b>Mimar</b>	Visite o stand do Cnam/Mimosa e envie uma mensagem para um dos representantes, dando a sua apreciação da gama de leites Mimosa Bem Especial Infantil



Estúdio 1

1.º Congresso Digital de Pediatria

Programa

Área Pessoal

Networking

Chat

Expositores

Trabalhos

Info

Notificações


escreva aqui a sua mensagem

## SESSÕES - Chat de Sessão

Cada sala terá o seu próprio live chat. Pode comentar e interagir com os outros participantes live.

Note por favor que este chat **não é o espaço correcto** para colocar Questões aos Oradores.

Pode estar a trabalhar no chat live enquanto vê o streaming do lado direito da WebApp, oferecendo uma experiência enriquecedora sem necessidade de ter vários equipamentos.



	ORGANIZAÇÃO
	SPP
	PATROCINADORES E PARCEIROS
	GSK
	MSD
	Novartis
	Pfizer
	Pierre Fabre
	Sanofi
	EXPOSITORES
	Nutribén Alter

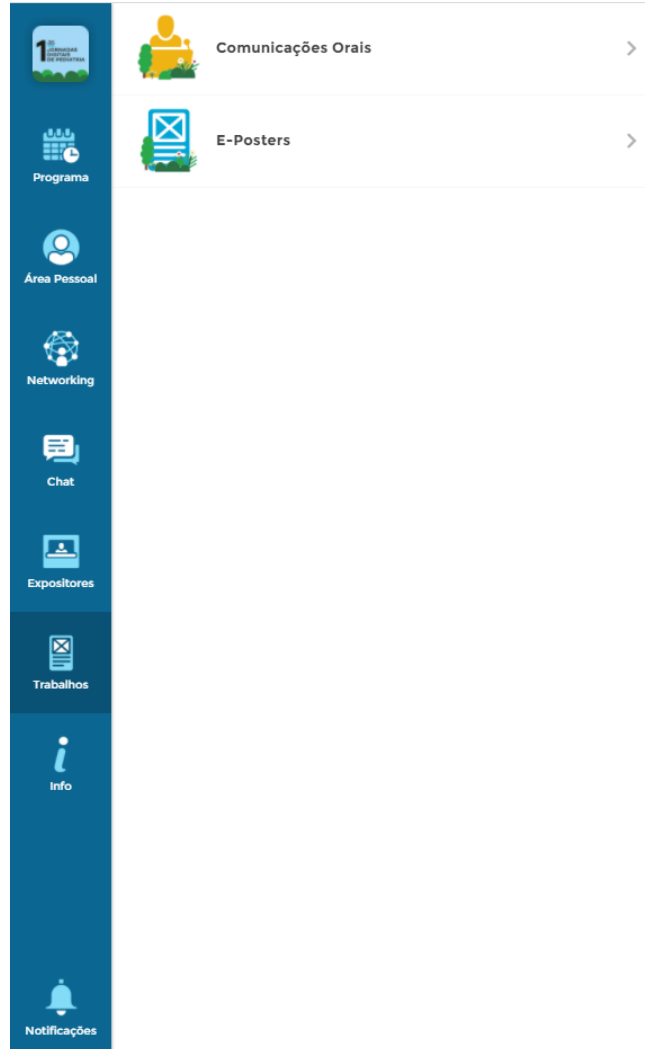

## EXPOSITORES

Na secção **Exposição** pode encontrar os patrocinadores presentes nas Jornadas e ficar a saber os produtos e serviços que têm preparados para si.

Ao clicar num Patrocinador, tem acesso a mais detalhes, pode participar nas iniciativas e conversar directamente com um dos representantes.

Na área do Patrocinador pode reunir com um dos representantes por chat.






## TRABALHOS COMUNICAÇÕES ORAIS & E-POSTERS

Nesta seção encontra os resumos das Comunicações Oraais e os ePosters, que poderá consultar a qualquer momento. Ambas as secções são organizadas por tema:

Quando clicar numa Comunicação Oral ou num ePoster em específico, irá abrir a pré-visualização **do lado direito**. Se clicar de novo, irá abrir mais detalhes e activar diversas opções **do lado esquerdo**:

- Coloque uma questão (em privado) ao Orador da comunicação
- Escreva um comentário na secção dos comentários (visível para todos os participantes, mas só o autor apresentador poderá responder)
- Veja os ePosters



1<sup>as</sup>  
JORNADAS  
DIGITAIS DE PEDIATRIA  
29 - 30 outubro 2020

SPP  
SOCIEDADE  
PORTUGUESA  
DE PEDIATRIA

Programa

Área Pessoal

Networking

Chat

Expositores

Trabalhos

Info

Notificações

Helpdesk  
Fale connosco

Mensagem Boas vindas

Comissão Organizadora

Jurí Científico 2020

Feedback


Pasta Virtual do Congresso

## INFO

Nesta secção encontra o *Helpdesk*, onde estará a nossa equipa pronta para esclarecer qualquer dúvida que você possa ter.

Fique à vontade para nos enviar uma mensagem com as suas dúvidas que estaremos aqui para orientá-lo. Observe que as perguntas devem estar relacionadas com a navegação e questões técnicas.

Qualquer questão relativa a assuntos de secretariado devem ser dirigidas ao secretariado das Jornadas (por exemplo, certificados). Aqui também encontrará o questionário de avaliação e a pasta virtual das Jornadas que contém algumas informações gerais, o livro de resumos e o Programa Completo em PDF.

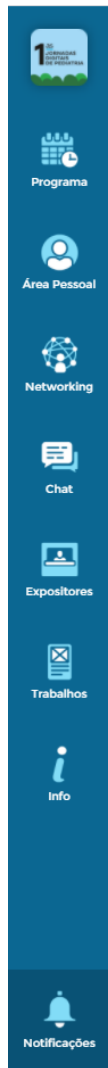


## NOTIFICAÇÕES

Durante as Jornadas, irá receber algumas notificações que se encontram disponíveis na secção **Notificações** presente no canto inferior esquerdo. Se tiver notificações por ler, terá um pequeno ponto vermelho no botão.

Exemplos de possíveis notificações que poderá receber:

- Alerta de início de uma sessão específica
- Reunião confirmada
- Nova mensagem privada
- Interação com o seu post no Feed do Evento
- Informação geral do Encontro



Não existem notificações



# 1<sup>as</sup> JORNADAS DIGITAIS DE PEDIATRIA

29 ■ 30 outubro 2020



**Organização:**

SPP - Sociedade Portuguesa de Pediatria  
E-mail: [secretariado@spp.pt](mailto:secretariado@spp.pt)  
Tel: +351 217 574 680 • Fax: +351 217 577 617  
[www.spp.pt](http://www.spp.pt)

**Secretariado:**

LEADING  
E-mail: [1jornadasdigitais@spp@leading.pt](mailto:1jornadasdigitais@spp@leading.pt)  
Tel: +351 215 870 922  
[www.leading.pt](http://www.leading.pt)

[1.spp-jornadasdigitais.com.pt](http://1.spp-jornadasdigitais.com.pt)