



SOCIEDADE PORTUGUESA DE PNEUMOLOGIA PEDIÁTRICA E DO SONO

HISTÓRIA

SOCIEDADE PORTUGUESA DE PNEUMOLOGIA PEDIÁTRICA E DO SONO (S3PS) DA SOCIEDADE PORTUGUESA DE PEDIATRIA

Elaborado por Teresa Bandeira

Colaboração dos Presidentes da Sociedade e da Direção 2017-2019

Dezembro 2019

Criação da Secção de Pneumotisiologia Infantil

PROPOSTA DE CRIAÇÃO DE NOVA SECÇÃO

Em 20 de Setembro de 1990, foi enviada à Direcção, nos termos estatutários, uma proposta de criação de Secção de Pneumotisiologia Pediátrica assinada pelo Dr. Luiz Marques Pinto e por um grupo de Sócios. Foi decidido submetê-la à discussão e votação em Assembleia Geral Ordinária em 15 de Dezembro de 1990.

No dia 15 de Dezembro de 1990, pelas 12 horas, teve lugar, na Sala de Conferências do Hospital D. Estefânia, uma Assembleia Geral Ordinária com a seguinte ordem de trabalhos:

- Informações
- Leitura do Relatório anual da Direcção
- Criação de novas Secções

Os trabalhos foram conduzidos pelo Presidente da Mesa da Assembleia geral, Dr. Luiz Marques Pinto.

Nos termos do art.º 23.º dos Estatutos da SPP, e na sequência dum pedido formal de criação duma Secção de Pneumotisiologia Infantil, realizou-se a discussão e respectiva votação. Com a presença de 78 sócios, foi votada por unanimidade a criação da referida Secção.

Fonte: Revista Portuguesa de
Pediatria, 1991, 22: 203-5

A Sociedade Portuguesa de Pediatria, em Assembleia Geral Extraordinária, no dia 16 de março de 1985, alterou os Estatutos de Direcção ... em colaboração com as Secções no final de cada mandato e foram criadas as Secções de Imuno-Alergologia, Nefrologia, Ensino, Gastroenterologia, Neonatologia e Hematologia/Oncologia. Outras se seguiram.

Na Assembleia Geral Ordinária de 15 de Dezembro de 1990 foi aprovada, por unanimidade, a criação da Secção de Pneumotisiologia Infantil.

Fonte: Sociedade Portuguesa de Pediatria. 70 Anos.

Início de Atividades

Em 6 Julho 1991, no Hospital de Santa Maria, em Lisboa, decorreu a Reunião inaugural da Secção de Pneumotisiologia Infantil.

A Direcção da Reunião foi composta pelo Dr. Luiz Marques Pinto e pelo Dr. José Guimarães. Procedeu-se à **Aprovação do Projeto de Estatutos** e foi determinado que o **Dr. Luiz Marques Pinto** asseguraria as atividades da Secção.

Fonte: Livro de Atas da Secção de Pneumotisiologia Infantil




Figura 1 - Logotipo da SPP; à época

Triénio 1991-1995

Direção

Luiz Marques Pinto, HSM, Presidente
António Curvelo, Pediatra, HDE, Secretário
Celeste Barreto, HSM, Tesoureira
Mário Queirós de Carvalho, HSJ, Vogal Norte
José Pinheiro, HPC, Vogal Centro

Quota anual: 2000\$

Regulamentos e Atividades

1993: Curriculum em Pneumologia Pediátrica - Dr. Luís Marques Pinto

1995: Curriculum em Pneumologia Pediátrica - Dr. Luís Marques Pinto (in memoriam):

Considerados 4 Centros de Pneumologia Pediátrica pela Comissão Nacional de Pediatria e elaborado um inquérito pela Dra. Isabel Amaral sobre as condições de cada Centro:

- H. São João (Porto)
- H. Pediátrico (Coimbra)
- H. Santa Maria (Lisboa)
- H. D. Estefânia (Lisboa)

Formação contínua pós-graduada

Fibrose Quística

sugestão da Dr. Lourdes Chieira

III Congresso Nacional de Pediatria (1992)

Malformações Congénitas do Aparelho Respiratório

1ª Reunião Científica da Secção 1991

Programa: Embriologia (Dr. Marques Pinto), Malformações traqueo-esofágicas (Núcleo do H. St. Maria); Malformações brônquicas (Núcleo do H.S.João); Malformações Pulmonares (Núcleo do H.Pediátrico de Coimbra); Malformações diafragmáticas e da parede torácica (Núcleo do H.D. Estefânia)

Criança com Doença Pulmonar Crónica

3ª Reunião Científica da Secção

Porto - Hotel Sheraton

6 de novembro de 1993

4ª Reunião Científica da Secção

Coimbra - Hospital dos Covões

14 de janeiro de 1995

Programa: Diagnóstico de Tuberculose (Prof. Segorbe Luís, HUCoimbra), Panorama Geral da Tuberculose a nível nacional (Dra. Maria João Marques Gomes, Dra. Helena Raimundo, HPV, STDR Sul); A expressão da tuberculose a nível extra-hospitalar (Dra. Alcina Saraiva, STDR Centro); A expressão da tuberculose a nível hospitalar (Dra. Luísa Guedes Vaz, HSJ, Porto, Dr. Angelo Barroso, H Ped. Coimbra, Dr. João Carapau, HDE, Lisboa, Dra. Celeste Barreto, HSM, Lisboa)

1995: Curriculum em Pneumologia Pediátrica - Workshop

Moderador: Mário Queirós (HSJ, Porto), Dr. António Curvelo (HDE, Lisboa), Dra. Celeste Barreto (HSM, Lisboa)

Direção

Mário Queirós de Carvalho, HSJ, Presidente
Luísa Guedes Vaz, HSJ, Secretária

Programa

Foi apresentada pelo novo Presidente da Secção, Prof. Doutor Mário Queirós, o programa para o biénio 1996/1997, e que consta dos seguintes pontos: 1 - Desenvolver o relacionamento com a Ordem dos Médicos e com o Colégio de Especialidade de Pneumologia. 2 - Dictar e cooperar com a Sociedade Portuguesa de Pneumologia. 3 - Manter a reunião anual da Secção em regime rotativo, pelos três centros - Porto, Coimbra, Lisboa. 4 - Promover uma reunião científica, preferencialmente em conjunto com sociedades afins (Pneumologia, Pediatria, Imunologia). 5 - Discussão do projecto de Currículo de Pneumologia Pediátrica. 6 - Colaboração com a realização de alianças com fibrose quística nos três centros, Porto, Coimbra e Lisboa. 7 - Incentivar a criação de uma bolsa, subsidiada pela Indústria Farmacêutica, na área de Especialidade. 8 - Fomentar o aumento do número de sócios. 9 - Publicação do Directório dos sócios. 10 - Escolha do logotipo da Secção. Depois de algumas sugestões e intervenções, foi encerrada a Reunião.

Formação contínua pós-graduada

Quinta-feira
No dia vinte e três de novembro de 1996 realizou-se a reunião anual da Secção de Pneumologia da Sociedade Portuguesa de Pediatría, na Escola Superior de Enfermagem de S. Vicente de Paulo, em Lisboa, na forma de Reunião sub-ordinada ao tema "Infecção pulmonar na infância". Esta foi organizada pela Unidade de Pneumologia do Serviço de Pediatría do Hospital de S. Vicente de Paulo. Foram tratados os seguintes temas: "Pneumonia de origem de pulmão" - conferência, pela Prof. Leslie Randall "Pneumonia aguda de etiologia desconhecida" - mesa redonda, moderada pelo Dr. Rui Dias Lopes, em que participaram os Drs. Luís Vaz (Epidemiologia e Clínica), Dr. Teresa Santos (Radiologia), (Laboratório), pelo Dr. Luís Lito e Ana Maria Rodrigues e Dr. João Branco (Bronscopia). O tema da 2ª mesa redonda, moderada pelo Prof. Doutor Nuno Guimarães, foi "Pneumonia aguda de ambulatório do Hospital", com as participações dos Srs. Dr. Nuno Leitão (a ponte de vista da Pediatría Comunitária), Tuna Lygia (a ponte de vista da Pediatría no Hospital Infantil) e Beatriz Lopes (a ponte de vista da Pediatría no Hospital Geral). A conferência seguinte foi de responsabilidade do Dr. Pite Gregório, (Infecção pulmonar comunitária), sendo seguida por uma mesa redonda, moderada pelo Dr. João Carapça, com o tema "Pneumonia aguda - tratamento e evolução", em que intervieram os Srs. Drs. Teresa Bandeira (Antibiótico terapia na pneumonia aguda), Ana Ramos (Medidas de suporte no tratamento de pneumonia) e Jaime Mendes (Avanços pulmonar e crípiens), a qual se seguiu a comunicação lusa e espanhola de posters. No segundo dia, dia vinte e quatro, a primeira mesa redonda, sobre o tema "Pneumonia persistente", foi moderada pelo Dr. Rute Veloso, com as intervenções do Dr. José Guimarães (Pneumonia persistente/recorrente), Dr. José Gonçalo (Pneumonia na Doença Imunocomprometida) e Dr. Gustavo Rodrigues (Pneumonia no doente ventilado) e Dr. Aires Coelho (Pneumonia pós-operatória). A segunda mesa redonda, com o tema "Pneumonia no doente crítico", foi moderada pelo Dr. António Barros, com as participações do Dr. Hélène Estêvão (Neuromuscular), D. Penacocha (Dr. José Leveque), Dr. Rui Anjos (Cardiologia) e

Reunião Científica da Secção

Lisboa - Escola Superior de Enfermagem S. Vicente de Paulo

23 de novembro de 1996

Organização: H. St. Maria

Dr. Bragancinha (Oncologia). No terceiro e último dia, a qual se seguiu a comunicação lusa, foi tratado o tema "Infecção no doente pulmonar crónico", moderada pelo Dr. Luísa Chichre. Foram intervenções o Dr. António Barros (Colonização bacteriana do aparelho respiratório e sua importância), Dr. António Curvelo (Etiologia da infecção no doente pulmonar crónico) e Dr. Augusto Sousa (Gestão da terapêutica pulmonar). A pós-esta reunião científica, realizou-se uma reunião de Secção, dedicada ao estudo de base.

5ª Reunião Científica da Secção

Lisboa - Altis Park Hotel Lisboa

10 e 11 de outubro de 1997

Organização: H. D. Estefânia

Tema: Doença Pulmonar Crónica na Criança

co-afecção respiratória. Participaram os Srs. Drs. Dulce Tamilite (Pneumonia recorrente do lactente), Teresa Luna (Provas de função respiratória na infância), Nuno Moura (Provas de função respiratória na infância) e Nuno Almeida (Avanços terapêuticos recentes). Seguiu-se a comunicação lusa, moderada pelos Srs. Drs. Filipe Beirão e Joaquim Segurina. Realizou-se a imediata reunião de Secção e Assembleia da Secção de Pneumologia. Foram fechadas

Sexta-feira
Realizou-se, em 12 de outubro de 1997, pelas 18 horas, a reunião anual da Secção de Pneumologia da Sociedade Portuguesa de Pediatría, no Hotel de V. Reunião anual de mesmo nome, que decorreu nos dias 10 e 11 de outubro de 1997, no Altis Park Hotel de Lisboa. Esta reunião foi organizada pela Unidade de Pneumologia do Hospital de S. Vicente de Paulo, sob o tema "Doença pulmonar crónica na infância". No dia 10 de outubro, o programa científico foi o seguinte: primeira mesa redonda, moderada pelo Dr. Nuno Dias Estêvão, com o tema "Doença pulmonar crónica na infância", com as intervenções dos Srs. Drs. Daniela Vitor (Etiopatogenia), Nuno Coelho (Radiologia Clínica) e Teresa Bandeira (Terapêutica). A segunda mesa redonda, sobre o tema "Seguimento de infecção pulmonar", foi moderada pelo Prof. Nuno Guimarães e nele participaram os Srs. Drs. Helena Estêvão (Avaliação), Luís Guida Vaz (Bronquiectasia) e José Leveque (Bronquiectasia crónica). Seguiu-se uma conferência, pelo Dr. Nuno Santos, sobre "Transplante pulmonar". A terceira mesa redonda, sobre "Técnicas avançadas de diagnóstico", foi moderada pelo Dr. João Carapça. Teve intervenções os Srs. Drs. José Guimarães (Fibroscoopia), José Oliveira Santos (Lava do brônquio distal) e Henrique Sequeira (Biopsia pulmonar). Seguiu-se a comunicação lusa e espanhola de posters, moderada pelos Drs. Filipe Beirão e Grace Sousa. No dia 11 de outubro e primeira mesa redonda, moderada pelo Dr. José António Bragança, sobre o tema "Fibrose quística", com as intervenções dos Srs. Drs. Beatriz Lopes (Formas de apresentação), António Barros (Novas terapêuticas) e José Pedro Beirão (A fibrose quística no adulto jovem). Seguiu-se uma conferência de Prof. João Luís, sobre "Estudo genético de fibrose quística". A segunda mesa redonda versou o tema "Patologia pulmonar menos comum" e foi moderada pelo Dr. José Carlos, sobre "Técnicas avançadas de diagnóstico". Teve como participações os Srs. Drs. Augusto Sousa (Hiperplasia pulmonar primária), Luís Leveque (Fibrose pulmonar idiopática), Henrique Sequeira (Sarcoma) e António Curvelo (Alveolite alérgica extrínseca). A mesa redonda seguinte, moderada pelo Dr. Rosado Lito, sobre o tema "Hiperplasia de brônquios e fun-

Direção

Celeste Barreto, HSM, Presidente
Beatriz Lopes, HDE, Secretária
Teresa Bandeira, HSM, Tesoureira
Artur Coelho, HPC, Vogal Centro
Luísa Guedes Vaz, HSJ, Vogal Norte

Quota anual: 3000\$

Atividades

1. Atualização do processo para a criação da sub-especialidade de Pneumologia Pediátrica
2. Dra. Inês Azevedo, eleita por unanimidade como delegada nacional para o Pediatric Board da ERS.
3. Grupos de Trabalho:
 1. Fibrose Quística
Celeste Barreto, José António Pinheiro, Luísa Guedes Vaz
 2. Broncologia
Oliveira Santos, José Guimarães, Inês Azevedo, Ângelo Barroso
3. Infecções Respiratórias - HSM, Lisboa
4. Ventilação Domiciliária - HP Coimbra
5. Fisiopatologia - HSJ, Porto
6. Malformações Congénitas - HDE, Lisboa

Direção

Maria Helena Estêvão, HPC, Presidente
Artur Coelho, HPC, Secretário
Miguel Félix, HPC, Tesoureiro
Luísa Guedes Vaz, HSJ, Vogal Norte
Teresa Bandeira, HSM, Vogal Sul

Quota anual: 3000\$

Formação contínua pós-graduada

REUNIÃO DE CASOS CLÍNICOS, COIMBRA, 25 DE MAIO DE 2002

Esta reunião, realizada no Hotel Melià Confort em Coimbra, contou com a presença de 42 participantes. Foram apresentados 21 casos clínicos da área da Pneumologia Pediátrica, distribuídos por três sessões. O programa da reunião e resumos das comunicações encontram-se em anexo.

REUNIÃO CONJUNTA COM A SECÇÃO DE INFECCIOLOGIA DA SOCIEDADE PORTUGUESA DE PEDIATRIA

Nesta reunião, (Abril de 2002, Porto) na qual participaram representantes de Lisboa, Porto e Coimbra da Secção de Pneumologia, foram debatidos diversos assuntos relacionados com o plano de criação de Consensos Nacionais em relação à tuberculose em Pediatria. Os Consensos foram publicados na Acta Pediátrica Portuguesa em 2003.

REUNIÃO DE CASOS CLÍNICOS, LISBOA, 9 DE MAIO DE 2003

Reunião realizada no Metropolitan Lisboa Hotel. Estiveram presentes mais de 50 participantes. Foram apresentados 26 casos clínicos da área da Pneumologia Pediátrica, em quatro sessões. O programa da reunião encontra-se em anexo.

REUNIÃO TEMÁTICA - TÉCNICAS DE DIAGNÓSTICO EM PNEUMOLOGIA PEDIÁTRICA

Esta reunião, integrada no CIPP 2004, teve lugar no Centro de Congressos de Lisboa, em 2 de Março de 2004. Durante o dia foram realizadas três sessões:

- Métodos de Avaliação Morfológica
- Métodos de Avaliação Funcional
- Outros Métodos de Diagnóstico

REUNIÃO CIENTÍFICA – “PATOLOGIA RESPIRATÓRIA DO SONO”

Mesa-redonda organizada pela Secção de Pneumologia integrada no programa do VII Congresso Nacional de Pediatria, CCB, Lisboa, dia 23/09/04. Contou com a apresentação dos subtemas “Suspeita Clínica”, “Avaliação Diagnóstica” e “Abordagem Terapêutica”. Foi uma reunião excepcionalmente participada, sendo a sala pequena para acolher todos os interessados.

Atividades

INQUÉRITO NACIONAL SOBRE VENTILAÇÃO DE LONGA DURAÇÃO E MONITORIZAÇÃO DOMICILIÁRIA

Inquérito realizado durante 2004 pelo Grupo de Trabalho de Ventilação de Longa Duração e Monitorização Domiciliária, com a finalidade de conhecer os dados respeitantes aos doentes e instituições em questão, através de contacto com os serviços que lidam com estas situações. Resultados apresentados no Congresso Português de Pediatria em Lisboa, Setembro de 2004.

Publicações:
Um artigo publicado nesse período (Tuberculose) e outro publicado na sequência de actividades desse período (Monitores Domiciliários):

Acta Pediatr. Port., 2003; Nº 2; Vol. 34; 113-116

0873-9781/07/38-2/73
Acta Pediátrica Portuguesa
Sociedade Portuguesa de Pediatria

ARTIGO ORIGINAL

RECOMENDAÇÕES DAS SECÇÕES

Diagnóstico e Tratamento da Tuberculose em Pediatria


LUÍSA PEREIRA, LAURA MARQUES, CRISTINA CASTRO, LUÍSA GUEDES VAZ.
Secção de Pneumologia e Secção de Infecciologia Pediátrica da Sociedade Portuguesa de Pediatria.

Utilização domiciliária de monitores cardio-respiratórios e oxímetros de pulso em Pediatria. Resultados do inquérito nacional "Monitores cardio-respiratórios em Pediatria"*

Ana Saianda¹, M^ª Helena Estevão², Teresa Bandeira¹

1 - Departamento de Pediatria, Unidade de Pneumologia, Hospital de Santa Maria, Lisboa
2 - Laboratório do Sono e Ventilação, Hospital Pediátrico de Coimbra

Recomendações sobre Roncopatia, publicado em 2011:



**SOCIEDADE PORTUGUESA DE PEDIATRIA
CONSENSOS E RECOMENDAÇÕES**

Roncopatia – Recomendações de Abordagem

Rosário Ferreira¹, Maria Helena Estevão²
Em representação da Secção de Pneumologia Pediátrica da Sociedade Portuguesa de Pediatria

1- Centro Pediátrico de Estudos da Função Respiratória, Sono e Ventilação, Departamento da Criança e da Família, Hospital de Santa Maria, Centro Hospitalar Lisboa Norte
2- Laboratório de Sono e Ventilação, Hospital Pediátrico de Coimbra, Centro Hospitalar de Coimbra

Durante este triénio foi efectuado um esforço para actualização do ficheiro de sócios, nomeadamente de contactos e quotas.

Actualmente a base conta com 62 sócios e há 8 propostas de adesão para ser apresentadas nesta Assembleia Geral.

Acta número 0m7e

Aos vinte e quatro dias do mês de Setembro de dois mil e quatro, reuniram em Assembleia Geral a Secção de Pneumologia Pediátrica da Sociedade Portuguesa de Pediatria, no Centro Cultural de Belém. Estiveram presentes os membros Doutora Helena Estevão, Doutora Teresa Bandeira, Doutora Luísa Guedes Vaz, Doutora Inês Azevedo, Doutora Alente Baneto, Doutora Margarida Mendes, Doutora Teresa Nunes, Doutora Eduarda Santa e Doutor Miguel Félix.

Foi lida a acta da anterior Assembleia Geral e, após concessão de fécul de nomes do Tesoureiro e Secretário da actual Direcção, aprovada por unanimidade.

O Secretário da Direcção leu o relatório de actividades da secção referente ao triénio dois mil e dois - dois mil e quatro. Este relatório foi aprovado por unanimidade.

Foi apresentada o relatório de contas referente ao triénio, que apresentava um saldo positivo para a secção (de dois mil e quatro mil e quatrocentos e dois euros e vinte e um cêntimos, referente ao movimento do triénio).

Foi referido que este relatório de contas não formava em consideração as contas referentes ao Encontro da secção realizado no âmbito do "OIPP 2004", as quais ainda não foram encerradas.

O relatório de contas foi aprovado por unanimidade.

Foi referido que é necessário formalizar com a Sociedade Portuguesa de Pediatria a contabilidade da secção, de modo a poder ser utilizado por esta a número de contribuinte da Sociedade.

A Doutora Helena Estevão informou que o processo de criação da

Direção

Luísa Guedes Vaz, HSJ, Presidente

Inês Azevedo, HSJ, Secretário

Teresa Nunes, HSJ, Tesoureira

Teresa Bandeira, HSM, Vogal Sul

Miguel Félix, HPC, Vogal Centro

Quota anual: 3000\$

Atividades

reunião de Lenz Aizins, em Coimbra. Não haverá em 2004 a reunião temática prevista, pois será incluída uma mesa com temas de Pneumologia, a organizar pelo Secção, no Congresso da Sociedade Portuguesa de Pediatria. Foram propostos diversos temas para discussão, tendo ficado decidido elaborar o plano definitivo após ulteriores contactos directos entre os membros do Secção, dado não ter sido possível acordo neste data.

Redisuntiu-se o problema do alicerce de subespecialidade de Pneumologia Pediátrica, tendo ficado decidido contactar o Colégio de Especialidade de Pediatria logo após a sua eleição, a realizar no final do mês de Maio do ano corrente.

Foi pedido à Dra Luísa Ferreira que trouxesse do Reunião Europeia de Fibrose Quística, a realizar em julho de 2006 no Arnhem, os dados necessários para incluir os doentes nacionais no Registo Europeu.

O Grupo de trabalho de Ventilação de longa duração anunciou que foi distribuído, em regime experimental, base de dados aos principais centros nacionais, devendo mais tarde, após aferição, proceder-se ao envio a todos os centros nacionais.

Nome da: Guedes Vaz
Mário Inês Ferreira Azevedo de Almeida
Teresa Cristina Lopes Nunes

Direção

José Oliveira Santos, HDE, Presidente
Eduarda Neves, HSF, Secretária
José Cavaco, HDE, Tesoureiro
Luísa Guedes Vaz, HSJ, Vogal Norte
Miguel Félix, HPC, Vogal Centro

Quota anual: 3000\$

Formação contínua pós-graduada

Reuniões Científicas:

- Casos Clínicos, 2008, Coimbra
- Reunião Temática, 2009, Lisboa

19 de Junho de 2009:

Reunião Temática "Microtendências em Pneumologia Pediátrica", Ed. Egas Moniz, Fac. Medicina da Universidade de Lisboa

4ª Reunião de Broncologia e 3º Curso de Broncologia, Novembro de 2009, Lisboa

De acordo com a Ordem de trabalhos, foram abordados os seguintes temas: 1- Leitura da acta da Reunião de Outubro de 2008; 2- Discussão da periodicidade das reuniões em virtude da mudança da periodicidade actual, anual, do Congresso Nacional de Pediatria; 3- Formação de grupos de trabalho para realização de revisões/consensos e posterior publicação na página da Internet da Secção; 4- Futuro da Pneumologia Pediátrica na OM; 5- Proposta da Secção de Infecções Pediátricas de reunião conjunta com a Secção de Pneumologia sobre "Tosse Crónica"; 6- Regularização das cotas, e-mail e monedas de sócios; 7- Outros assuntos.

Em relação ao ponto 2, optou-se por uma reunião única, temática e de casos clínicos/casística, com periodicidade bi-anual. A próxima reunião ficou marcada para 2011 em Coimbra com tema a definir posteriormente. Em relação ao ponto 3 criaram-se os seguintes temas/grupos: 1- Bronquite - Doutores: Inês Azevedo, Teresa Bandeira, Eduarda Sousa; 2- Fibrose Quística - Doutores: Celeste Barreto, José Cavaco, José António Pinheiro; 3- Rinosinusalite - Otorrinolaringologia - Doutores: Helena Estêvão, Rosário Ferreira, Inês Azevedo, Catarina Ferraz; 4- Pneumonia complicada de derrame - o mesmo grupo que tinha anteriormente elaborado o tema das pneumonias da comunidade. Em relação ao ponto 4 foi proposto que os Doutores Oliveira Santos e José Cavaco avaliassem a situação. Em relação ao ponto 5 a proposta foi votada tendo sido decidido por maioria que o tema estava bem entregue à Secção de Infecções e que a Secção de Pneumologia não daria nenhum contributo diferente. Em relação ao ponto 6 foi dado o seu contributo à Assembleia que durante a reunião temática tinham sido actuali-

Atividades

Acta número quinze

Aos onze de Outubro de (2008) dois mil e oito, pelas oito horas e trinta minutos, realizou-se a reunião anual da Secção de Pneumologia Pediátrica da Sociedade Portuguesa de Pediatria, no mesmo Congresso de Pediatria que ocorreu no Edifício da Alfândega no Porto.

De acordo com a Ordem de Trabalhos, apresentada pela actual Direcção da Secção na convocatória para a realização desta reunião, foram abordados os seguintes temas: 1- aspectos financeiros e dificuldade na abertura de conta pela actual Direcção, pela necessidade de documentos ainda não facultados pela Sociedade Portuguesa de Pediatria; 2- nova folha de admissão de "novos sócios" e readmissão de sócios com cotas em atraso que se definiu ter de efectuar o pagamento dos últimos cinco anos; 3- conteúdo da página da INTERNET que se decidiu contra os seguintes artigos/temas: estatutos, pequena história sobre o início da Secção elaborada pelas Doctoras Celeste Barreto e Eduarda Neves Sousa, artigos já publicados sobre a terapêutica inalatória, a tuberculose, o tratamento das pneumonias da comunidade e consensos no diagnóstico e tratamento do bronquiolite (em elaboração); 4- organização da próxima reunião temática 2009 Abril/Maio, da responsabilidade do grupo de Pneumologia Pediátrica do Hospital de Santa Maria, cujas temas com base no que se tinha proposto anteriormente, foi deixado à discussão e decisão dos organizadores; 5- discussão da hipótese de alternância das sessões

Direção

Miguel Félix, HPC, Presidente
Teresa Reis Silva, HPC, Secretária
Helena Estêvão, HDE, Tesoureira
Guilhermina Reis, CMIN, Vogal Norte
Luísa Pereira, HSM, Vogal Sul

Formação contínua pós-graduada

**Doença Respiratória Crónica
em Idade Pediátrica
Fevereiro 2012, Coimbra**

Reunião de Casos Clínicos, Março 2013, Centro Hospitalar do Porto

- Organização: Dra. Guilhermina Reis
- 70 participantes
- 36 trabalhos apresentados
 - 17 Comunicações Oraís
 - 19 Poster com discussão
- Prémio atribuído a cada categoria

Rj
27

Acta número dezanove

Aos vinte e cinco dias do mês de Outubro do ano dois mil e doze, pelas dez e quinze minutos, realizou-se a Assembleia Geral da Secção de Pneumologia Pediátrica da Sociedade Portuguesa de Pediatria, em Tróia, durante o Congresso Nacional de Pediatria.

Estiveram presentes os associados Miguel Felix, Maria Helena Estêvão, Guilhermina Reis, Teresa Bandeira, Inês Azevedo, Teresa Nunes David, Eduarda Neves, Virgílio Serra, Ana Ramos, Pedro Flores e Manuel Magalhães. De acordo com a ordem de trabalhos foram abordados os seguintes temas: 1. leitura e aprovação da Acta da Reunião da Assembleia Extraordinária da Secção de Pneumologia Pediátrica realizada a nove de Fevereiro de dois mil e doze, que foi aprovada por unanimidade; 2. foi proposta a apresentação da cópia autenticada da Acta à Sociedade Portuguesa de Pediatria para propor a passagem de Secção de Pneumologia Pediátrica a Sociedade Portuguesa de Pneumologia Pediátrica; 3. foram fornecidas informações gerais aos sócios pelo Dr. Miguel Felix; 4. foi feito um ponto de situação das actividades dos grupos de trabalho. Relativamente ao ponto 4, a Professora Inês Azevedo ficou responsável por integrar o grupo de trabalho da "European Respiratory Society" para homogeneização da nomenclatura dos sons respiratórios; a Dra. Teresa Nunes David ficou responsável no grupo da ventilação não invasiva, pelo registo de doentes, tendo ficado incumbida de uma proposta de base de dados e de procurar empresas prestadoras desse serviço; a Professora Teresa Bandeira ficou responsável pela coordenação científica da NOC da Bronquiolite e pelo projecto ABBA, este último em colaboração com o Dr. Ricardo Fernandes, a enviar até Novembro de 2012, prevendo-se a sua publicação para Maio de 2013; A Dra. Guilhermina Reis ficou responsável pela coordenação científica da NOC da pneumonia adquirida na comunidade, bem como por uma futura proposta de protocolo; Foi sugerido pela Prof.ª Teresa Bandeira a colocação de folhetos com informações e orientações diversas na página da SPP; 5. Relativamente à mudança de designação da Secção a Sociedade, ficou combinado o envio dos novos Estatutos aos sócios para sugestões e correcções; 6. Foi aprovado o Plano de Actividades para 2012-2013: revisão e limpeza da lista de associados; desenvolvimento e conclusão dos trabalhos dos diferentes grupos; formalização junto da Ordem dos Médicos da

Atividades

Dra Guilhermina Reis, como representante da secção nas reuniões de discussão do novo modelo de internato de Pediatria. Em relação à formação da sub-especialidade de Pneumologia Pediátrica foi decidida a constituição dum Grupo de Trabalho da secção para definição dos conteúdos para aquisição de competência em Pneumologia Pediátrica constituído pela Prof^a Inês Azevedo, Dra Luísa Pereira, Dra Guilhermina Reis e Dra Teresa Reis Silva cuja coordenação será posteriormente decidida dentro do grupo.

Foram informados os sócios de um pedido de participação da secção no projecto "Respira Saúde" tendo a Direcção decidido não participar no mesmo. Informou-se também que a Ordem dos Farmacêuticos fez um pedido à secção para participar em acções de formação para farmacêuticos, aguardando a secção o esclarecimento relativo aos detalhes do pedido (conteúdos da formação, local, datas). Os sócios foram informados do pedido da Direcção Geral de Saúde para rever e propor as Normas de Orientação Clínica (NOCs) relativas à área da Pneumologia Pediátrica. Foi decidido que os temas propostos serão: Bronquiolite, Pneumonia, Crup/estridor, Ventilação, Tuberculose, Roncopatia / SARS e Asma/Sibilância. Foi decidido que os sócios interessados irão rever as Normas e enviar as sugestões e propostas para o mail da secção (spneumoped@gmail.com) até dezasseis de Fevereiro. A Prof. Teresa Bandeira e o Dr. Miguel Félix ficaram encarregues de rever e enviar à Direcção Geral de Saúde as normas a fazer. Ainda referente ao ponto 1 foram discutidos os temas e conteúdos para um curso na área da Pneumologia para o Congresso Nacional de Pediatria da Sociedade Portuguesa de Pediatria de 2012, tendo decidido o tema "Urgências em Pneumologia Pediátrica".

Relativamente ao ponto 2, grupo de Trabalho/Protocolos foi decidido que os mesmos grupos ficarão encarregues das Normas de Orientação Clínica com o mesmo tema. Em relação ao Grupo de Trabalho das Bronquiolites propuseram-se a apresentar no Congresso Nacional um ponto de situação. Relativamente ao Grupo de Trabalho de Roncopatia já foi publicado o protocolo.


P. 26

Relativamente ao Grupo de Trabalho das Pneumonias irão rever o protocolo anterior. Relativamente ao grupo de Trabalho da Tuberculose o protocolo efectuado em conjunto com a Pneumologia e Infeciologia está em fase final. Relativamente ao Grupo de Trabalho do Registo Nacional de Doentes Ventilados foi decidido que a Dra Teresa David irá propor as variáveis do registo a integrar, em conjunto com o Dr. Miguel Félix, Dra Catarina Ferraz, Dra Ana Casimiro e Dra Lurdes Morais, a discutir no Congresso Nacional.


Relativamente ao ponto 3 foram informados os sócios da proposta da mudança de designação da secção a Sociedade Portuguesa de Pneumologia Pediátrica o que foi aprovado por unanimidade. Foi decidido discutir os Regulamentos / Estatutos a aprovar no Congresso Nacional.

Foi também decidida a organização pela secção de uma Reunião para apresentação e discussão de "Casos Clínicos Difíceis" anual.

Sem outros assuntos foi encerrada a Assembleia Geral:


Teresa Margarida dos Reis e Silva
Marta Helena Lopes Estêvão

Em tempo: por lapso, não foi indicado que, à hora marcada, estiveram presentes os seguintes sócios, todos com direito de voto: Carla Paula Moreira, Catarina Ferraz, Celeste Barreto, Guilhermina Reis, Inês Azevedo, José Cavaco, Luísa Pereira, Lurdes Morais, Maria Augusta Gonçalves, Maria da Graça Seves, Maria Eduarda Sousa, Maria Helena Estêvão, Luísa Guedes Vaz, Maria Manuel Zarcos, Miguel Félix, Níria Madureira, Rosário Ferreira, Teresa Bandeira, Teresa Nunes David, Teresa Reis Silva e Virgílio Senra, estando a assembleia em condições de deliberar validamente, menção essa que aqui e agora se faz, para os devidos efeitos.


Teresa Margarida dos Reis e Silva
Marta Helena Lopes Estêvão

Criação do mail da Secção:
spneumoped@gmail.com

9/2/2012:
Aprovação de proposta de
mudança de designação:
De Secção de Pneumologia
para Sociedade Portuguesa
de Pneumologia Pediátrica

Acta número dezanove

Aos vinte e cinco dias do mês de Outubro do ano dois mil e doze, pelas dezeto e quinze minutos, realizou-se a Assembleia Geral da Secção de Pneumologia Pediátrica da Sociedade Portuguesa de Pediatria, em Tiroia, durante o Congresso Nacional de Pediatria.

Estiveram presentes os associados Miguel Felix, Maria Helena Estêvão, Guilhermina Reis, Teresa Bandeira, Inês Azevedo, Teresa Nunes David, Eduarda Neves, Virgílio Serra, Ana Ramos, Pedro Flores e Manuel Magalhães.

De acordo com a ordem de trabalhos foram abordados os seguintes temas: 1. leitura e aprovação da Acta da Reunião da Assembleia Extraordinária da Secção de Pneumologia Pediátrica realizada a nove de Fevereiro de dois mil e doze, que foi aprovada por unanimidade; 2. foi proposta a apresentação da cópia autenticada da Acta à Sociedade Portuguesa de Pediatria para propor a passagem de Secção de Pneumologia Pediátrica a Sociedade Portuguesa de Pneumologia Pediátrica; 3. foram fornecidas informações gerais aos sócios pelo Dr. Miguel Felix; 4. foi feito um ponto de situação das actividades dos grupos de trabalho. Relativamente ao ponto 4, a Professora Inês Azevedo ficou responsável por integrar o grupo de trabalho da "European Respiratory Society" para homogeneização da nomenclatura dos sons respiratórios; a Dra. Teresa Nunes David ficou responsável no grupo da ventilação não invasiva, pelo registo de doentes, tendo ficado incumbida de uma proposta de base de dados e de procurar empresas prestadoras desse serviço; a Professora Teresa Bandeira ficou responsável pela coordenação científica da NCC da Bronquiolite e pelo projecto ABBA, este último em colaboração com o Dr. Ricardo Fernandes, a enviar até Novembro de 2012, prevendo-se a sua publicação para Maio de 2013; A Dra. Guilhermina Reis ficou responsável pela coordenação científica da NCC da pneumonia adquirida na comunidade, bem como por uma futura proposta de protocolo; Foi sugerido pela Prof.ª Teresa Bandeira a colocação de folhetos com informações e orientações diversas na página da SPP; 5. Relativamente à mudança de designação da Secção a Sociedade, ficou combinado o envio dos novos Estatutos aos sócios para sugestões e correcções; 6. Foi aprovado o Plano de Actividades para 2012-2013: revisão e limpeza da lista de associados; desenvolvimento e conclusão dos trabalhos dos diferentes grupos; formalização junto da Ordem dos Médicos da

Rj
27

Direção

Maria Guilhermina Reis, CMIN, HPC, Presidente
Ana Ramos, CMIN, Secretária
Tereza Nunes, HSJ, Tesoureira
Teresa Reis Silva, Vogal Centro
Rosário Ferreira, HSM, Vogal Sul

Formação contínua pós-graduada

Reunião temática, Porto, 2014:
– Patologia Malformativa do Aparelho Respiratório

Reunião de Casos Clínicos, Lisboa, Ed. Egas Moniz, 29 de Maio de 2015

- Organizada: Dra. Rosário Ferreira
- 55 participantes, dos quais 17 foram preletores e moderadores
- 15 posters; 12 COs

17º congresso Nacional de Pediatria # CIPP XVI, Lisboa

MR12: Hot topics em Pneumologia

Moderador: Maria Guilhermina Reis

Fibrose quística: o que mudou?
Telma Barbosa

Doença ciliar primária
Luísa Pereira

Comentador: Venceslau Hespagnol

10:30-11:30

pag 39

Saraunda, Celeste Barros, Jús Agredo, José Caspin, Rita Oliveira, Luísa Pereira, Daniel Dias, J. Guilhermina Reis, Rossário Ferreira, Telma Barbosa, Teresa Bandeira, Teresa Jorid - Teresa C. Nunes -
1. Foi lida e aprovada unanimemente pelos presentes, a Ata de reunião de Outubro de 2015. 2. A presidente da sociedade apresentou verbalmente (por não dispor bilhete de data show), as actividades da sociedade no ano 2015/2016, a saber: a) elaboração de inquérito e envio às Unidades de Hematologia Pediátrica (CHP-CRial, CHS Jorid, no Porto; CHLN e CHC em Lisboa e HP/CHUC em Coimbra) para reunir os dados relativos aos tests neuromusculares, em idade pediátrica, sob Ventilação domiciliar. Os dados foram apresentados pela presidente da SPP (M. Guilhermina Reis) no Workshop "Various clinical disease children on long-term ventilation support" na reunião sobre Sono e Ventilação, em Lisboa a 11 de Março de 2016, organizada pela AS - Associação Portuguesa de Sono. O resumo destes resultados terá a publicação no Journal de Médicos/Just News em Setembro de 2016; b) realização da reunião "Casos problema em patologia respiratória pediátrica" - que decorreu no dia 20 de Maio no anfiteatro do Hospital Pediátrico de Coimbra, organizada pela Unidade de Hematologia do HPC. Miguel Félix, Nélia Madruga, Sofia Kreine e Teresa Reis Silva. Tere 64 participantes, dos quais 53 inscritos e 11 palestrantes e moderadores. Os inscritos incluíam 15 pediatras, 6 enfermeiros e 25 internos de pediatria. Balanço financeiro de cerca de dois mil euros a favor da SPP (contas ainda não emendadas à data da reunião), foram apresentadas e discutidas 20 casos clínicos. Efetuado "Junta final" com as conclusões e orientações após discussão dos casos apresentados. Foi efectuado o simpósio onde se discutiu: Gestão de casos problema em unidades respiratórias domiciliares. c) Colaboração no Orienta 004/2016

Atividades



Foi assinado a 06 de Novembro de 2014 um Protocolo de Cooperação entre a Sociedade Portuguesa de Pneumologia e Sociedade Portuguesa de Pediatria.

 [Ver Protocolo](#) 1278 Kb



Livro de Atas Digital

LIVRO DE ATAS DIGITAL

Direção

Teresa Bandeira, CHULN, Presidente
Rosário Ferreira, Pediatra, CHULN, Secretária
Telma Barbosa, CHUP, Tesoureira
Núria Madureira, CHUC, Vogal
Carla Cruz, HESE, Vogal
João Crispim, HGO, Vogal
Catarina Ferraz, CHUSJ, Vogal

Quota anual: 15€

Regulamentos e Atividades

Alteração do Regulamento, Denominação e Âmbito de atividade da Sociedade de Pneumologia Pediátrica para Sociedade Portuguesa de Pneumologia Pediátrica e do Sono (S3PS):

- Aprovado em Plenário Extraordinário da SPP, em 26 de outubro de 2017, Alfandega, Porto (18º Congresso Nacional Pediatria);
- Proposto e aprovado pela Direção da Sociedade Portuguesa de Pediatria em 25 de outubro de 2018, Estoril (19º Congresso Nacional Pediatria)

Mudança da constituição da Direção

Mudança na admissão de Sócios

De acordo com os Estatutos da SPP /Capítulo V, Artº 30, os membros das Secções que sejam pediatras ou internos em formação específica de pediatria terão obrigatoriamente de ter, cumulativamente, a qualidade de associado da SPP com a categoria de membro efetivo ou honorário da SPP. Poderão ser membros das Secções sem cumular necessariamente com a qualidade de associado da SPP exclusivamente os sócios daquelas que não sejam pediatras nem internos de pediatria.

1 – Formulário de inscrição para Novo Sócio - [CLIQUE AQUI](#)

Pode usar este formulário se pretender atualizar os dados de sócio, em qualquer altura.

Mantenha os seus dados atualizados.

Criação de logotipo



SOCIEDADE
PORTUGUESA DE
PNEUMOLOGIA
PEDIÁTRICA
E DO SONO



Formação contínua pós-graduada

1. Bronquiolite: Inovação incluindo terapêutica (HFO)

- Duração de 7 horas
- Local: Sede SPP
- Datas: 19 de Abril de 2017 e 27 de Setembro de 2017
- Convidados Especiais: Carlos Camargo (USA); Steve Cunningham (UK)
- 60 formandos no total
- Apoio: Pulmocer, Fisher and Paykel, Praxair

Sociedade de Pneumologia Pediátrica Sociedade Portuguesa de Pediatria Formação Contínua Pós-Graduada Bronquiolite Aguda: Inovação incluindo terapêutica 19 de Abril de 2017	
Destinatários	Médicos Especialistas, Internos de Pediatria e Enfermeiros interessados na inovação em Bronquiolite Aguda e motivação particular no manejo dos dispositivos de oxigénio de alto fluxo (OAF).
Metodologia	Expositiva, demonstrativa e experimental orientada para a prática clínica.
Carga Horária	6 horas presenciais, das quais 2 horas experimentais.
Local	Sede da Sociedade Portuguesa de Pediatria. www.SPP.pt Rua Galvotas em Terra N.º 6C, Piso 0 1990-601 Lisboa
Patrocínio científico	Sociedade Portuguesa de Pneumologia Pediátrica (SPPP)
Apoios	PULMOCOR, FISHER & PAYKEL
Inscrições limitadas	Participantes: Nº mínimo: 15. Nº máximo: 30 Inscrições selecionadas por ordem de chegada e validadas depois de recebido o formulário de inscrição e o comprovativo de pagamento
Custo da inscrição	Sócios da SPPP - 30€; não sócios da SPPP 40 € Inclui: Sessões teóricas e práticas, material bibliográfico (formato digital) e Almoço (Lunch Box) Transferência para: Sociedade de Pneumologia Pediátrica Contribuinte: 500987696 Banco Bankinter: IBAN: PT50 0269 0660 0020 9626 3232 2 Depois da transferência enviar email para: spneumoped@gmail.com com comprovativo de pagamento e nome do formando, colocando em assunto: Curso Bronquiolite 2017
Secretariado	Todos os contactos a serem efetuados para: spneumoped@gmail.com
Formadores	CARLA CRUZ (PT), CARLOS CAMARGO (USA), JOÃO CRISPIM (PT), PAULO VENÂNCIO (PT), RICARDO FERNANDES (PT), ROSÁRIO FERREIRA (PT), TELMA BARBOSA (PT), TERESA BANDEIRA (PT)

O PROF. CARLOS CAMARGO, PROFESSOR DA HARVARD MEDICAL SCHOOL, É O ORADOR CONVIDADO. É MÉDICO DE URGÊNCIA/EMERGÊNCIA COM LARGA EXPERIÊNCIA EM EPIDEMIOLOGIA, AS ÁREAS CIENTÍFICAS QUE TEM PRIVILEGIADO SÃO A ASMA, A DPOC E ESTUDOS PROGNÓSTICOS RELACIONADOS COM A GRAVIDADE E MICROBIOTA NA BRONQUIOLITE AGUDA.

Sociedade de Pneumologia Pediátrica Sociedade Portuguesa de Pediatria Formação Contínua Pós-Graduada Bronquiolite Aguda: Inovação terapêutica 27 de Setembro de 2017	
Destinatários	Médicos Especialistas, Internos de Pediatria e Enfermeiros interessados na inovação em Bronquiolite Aguda e motivação particular no manejo dos dispositivos de oxigénio de alto fluxo (OAF).
Metodologia	Expositiva, demonstrativa e experimental orientada para a prática clínica.
Carga Horária	6 horas presenciais, das quais 2 horas experimentais.
Local	Sede da Sociedade Portuguesa de Pediatria. www.SPP.pt Rua Galvotas em Terra N.º 6C, Piso 0 1990-601 Lisboa
Patrocínio científico	Sociedade Portuguesa de Pneumologia Pediátrica (SPPP)
Apoios	PULMOCOR, FISHER & PAYKEL, PRAXAIR
	
Inscrições limitadas	Participantes: Nº mínimo: 15. Nº máximo: 30 Inscrições selecionadas por ordem de chegada e validadas depois de recebido o formulário de inscrição e o comprovativo de pagamento
Custo da inscrição	Sócios da SPPP - 30€; não sócios da SPPP 40 € Inclui: Sessões teóricas e práticas, material bibliográfico (formato digital) e Almoço (Lunch Box) Transferência para: Sociedade de Pneumologia Pediátrica Contribuinte: 500987696 Banco Bankinter: IBAN: PT50 0269 0660 0020 9626 3232 2 Depois da transferência enviar email para: spneumoped@gmail.com com comprovativo de pagamento e nome do formando, colocando em assunto: Curso 2 Bronquiolite 2017
Secretariado	Todos os contactos a serem efetuados para: spneumoped@gmail.com
Formadores	CARLA CRUZ (PT), JOÃO CRISPIM (PT), RICARDO FERNANDES (PT), ROSÁRIO FERREIRA (PT), STEVE CUNNINGHAM (UK), TELMA BARBOSA (PT), TERESA BANDEIRA (PT)

Steve Cunningham, Consultant and Honorary Reader in Paediatric Respiratory Medicine
Dept of Respiratory & Sleep Medicine, Royal Hospital for Sick Children, Sciennes Road, Edinburgh.

FUNDAMENTO

A Bronquiolite Aguda é uma das situações de urgência pediátrica mais comuns, de forma que a maior parte dos profissionais de saúde que lidam com crianças vão deparar-se com esta situação. A maioria das crianças abaixo dos 2 anos têm pelo menos um episódio de bronquiolite e cerca de 2-3% serão internadas, o que representa um enorme peso no internamento, anualmente, nos Serviços de Pediatria. O tratamento em regime hospitalar é praticamente de suporte, sobretudo com administração de oxigénio e assegurando uma boa hidratação. Até há uns anos a alternativa para os casos graves era a ventilação mecânica invasiva. Gradualmente outros métodos, como a ventilação não invasiva, mas sobretudo de oxigenoterapia de alto fluxo vieram a modificar o suporte aos doentes com bronquiolite em internamento, mas também o local onde estes doentes podem ser tratados, incluindo fora das Unidades de Cuidados Intensivos. O prognóstico depois de um internamento por bronquiolite mantém-se imprevisível mas há boa evidência para um maior risco de evolução para asma. O contributo da microbiota tem sido explorado nos últimos anos.

Com este curso queremos criar a oportunidade de:

- ouvir um dos maiores investigadores na área da inovação prognóstica em Bronquiolite Aguda;
- transmitir o conhecimento da utilização de dispositivos de oxigénio de alto fluxo na bronquiolite, mas também o alargamento potencial das indicações;
- treinar na utilização dos diversos dispositivos existentes em Portugal

PROGRAMA	
10:30H - 11:30H	Avanços na bronquiolite - Carlos Camargo (USA)
12:00H - 13:30H	Diferentes práticas: - No Hospital Central: Teresa Bandeira (PT) - No Hospital Distrital: Carla Cruz (PT) - No S. Urgência: Rosário Ferreira (PT)
ALMOÇO: LUNCH BOX	
14:00H - 15:00H	Oxigénio de Alto Fluxo - utilização no doente agudo : Ricardo Fernandes (PT) - utilização no doente crónico: Telma Barbosa (PT)
15:00H - 17:00H	Oxigenoterapia alto fluxo: workshop prático - Ricardo Fernandes; João Crispim; Paulo Venâncio (PT) Apoios: Pulmocer, Fisher & Paykel
17:00 - 17:30	AValiação E CONCLUSões

FUNDAMENTO

A Bronquiolite Aguda é uma das situações de urgência pediátrica mais comuns, de forma que a maior parte dos profissionais de saúde que lidam com crianças vão deparar-se com esta situação. A maioria das crianças abaixo dos 2 anos tem pelo menos um episódio de bronquiolite e cerca de 2-3% serão internadas, o que representa um enorme peso no internamento, anualmente, nos Serviços de Pediatria. O tratamento em regime hospitalar é praticamente de suporte, sobretudo com administração de oxigénio e assegurando uma boa hidratação. Até há uns anos a alternativa para os casos graves era a ventilação mecânica invasiva. Gradualmente outros métodos, como a ventilação não invasiva, mas sobretudo a oxigenoterapia de alto fluxo (OAF) vieram a modificar o suporte aos doentes com bronquiolite em internamento, mas também o local onde estes doentes podem ser tratados, incluindo fora das Unidades de Cuidados Intensivos. O prognóstico depois de um internamento por bronquiolite mantém-se imprevisível mas há boa evidência para um maior risco de evolução para asma. Com este curso queremos criar a oportunidade de:

- ouvir um investigador na área da inovação diagnóstica e terapêutica em Bronquiolite Aguda;
- transmitir o conhecimento da utilização de dispositivos de oxigénio de alto fluxo na bronquiolite, mas também o alargamento potencial das indicações;
- treinar na utilização dos diversos dispositivos existentes em Portugal.

PROGRAMA	
10:30H - 11:30H	Improving outcomes in bronchiolitis - Steve Cunningham (UK)
11:30H - 12:30H	Casos clínicos ilustrativos: - No Hospital Distrital: Carla Cruz (PT) - No S. Urgência: Rosário Ferreira (PT)
12:30H - 13:00	Avaliação da qualidade na bronquiolite - Teresa Bandeira (PT)
ALMOÇO: LUNCH BOX	
14:00H - 15:00H	Oxigénio de Alto Fluxo - utilização no doente agudo : Ricardo Fernandes (PT) - utilização no doente crónico: Telma Barbosa (PT)
15:00H - 17:00H	Oxigenoterapia alto fluxo: workshop prático - Ricardo Fernandes (PT), João Crispim (PT) Apoios: Pulmocer, Fisher & Paykel, Praxair
17:00 - 17:30	AValiação E CONCLUSões

2. Apoio científico e logístico às 2^{as} Jornadas Nacionais de Fibrose Quística - Fátima; 18 de novembro de 2017

3. Curso de Sono Pediátrico 2018 - Coimbra, 2 e 3 de Março

- 83 PARTICIPANTES



Curso Nacional de
SONO PEDIÁTRICO
02 e 03 março de 2018
Coimbra | Convento de São Francisco

PROGRAMA

02 março

08h30 Entrega de Documentação
09h00 Abertura
09h15 **Fisiologia e Regulação do Sono**
Sistema Nervoso Central - Teresa Paiva
Respiração - Teresa Bandeira
Padrões Etários - Marta Rios
10h45 **Café**
11h15 **Diagnóstico**
Clínico - Sofia Ferreira
Laboratório de Sono - Rosário Ferreira
12h30 **Almoço**
14h00 **Quando a queixa é:**
Eventos paroxísticos noturnos - Teresa Moreno
Sono agitado - Núria Madureira
Sonolência diurna - Rosário Ferreira
15h30 **Café**
16h00 **Quando a queixa é: Insónia**
Criança - Lia Oliveira
Adolescente - Vanda Clemente
17h00 **Fármacos em Patologia Pediátrica do Sono**
- Núria Madureira

03 março

09h00 **Quando a queixa é: Ressonar**
Diagnóstico - Catarina Ferraz
Terapêutica - Maria Helena Estêvão

10h00 **Critérios de referenciação para Consulta de Sono** - Helena Loureiro

10h30 **Café**

10h45 **Workshop A - Diagnóstico no Laboratório Pediátrico do Sono** - Núria Madureira, Andreia Pinto

Workshop B - Ventilação Não Invasiva - Ana Saianda, Andreia Descaço

12h45 **Promoção de Hábitos de Sono no Hospital** - Nuvem Vitória

13h00 **Teste final**

13h30 **Encerramento**

ORGANIZAÇÃO
Sociedade Portuguesa de Pneumologia Pediátrica - SPP

DESTINATÁRIOS
Internos e Especialistas de Pediatria, Medicina Geral e Familiar, Neurologia,
Psicólogos e Técnicos de Cardiopneumologia e Neurofisiologia

SECRETARIADO
Rafael Encarnação
mailto:sonopediatrico_secretariado@leading.pt

INSCRIÇÕES
100 euros (inclui almoço, café e documentação)

4. Alertas e indicadores: Infecções respiratórias baixas e Tuberculose - 22 Junho 2018; sede SPP

• 15 PARTICIPANTES

Sociedade de Pneumologia Pediátrica Sociedade Portuguesa de Pediatria Formação Contínua Pós-Graduada – Prática Clínica Desafios na Comunidade: Pneumonia Aguda e Tuberculose na Criança 22 de Junho de 2018	
Destinatários	Médicos Especialistas e Internos em Pediatria e Medicina Geral e Familiar, Médicos de Saúde Pública e outros Profissionais de Saúde com interesse
Metodologia	Expositiva; aprendizagem baseada na resolução de problemas orientados para a prática clínica.
Carga Horária	6 horas presenciais, das quais 2 horas de discussão de casos clínicos.
Local	Sede da Sociedade Portuguesa de Pediatria. www.SPP.pt Rua Galvotas em Terra N.º 6C, Piso D 1990-601 Lisboa
Patrocínio científico	Sociedade Portuguesa de Pneumologia Pediátrica (SPPP)
Apoios	Pfizer
Inscrições limitadas	Participantes: Nº mínimo: 25. Nº máximo: 40 Inscrições selecionadas por ordem de chegada e validadas depois de recebido o formulário de inscrição
Custo inscrição	Sócios da Sociedade de Pneumologia Pediátrica da SPP - 40€; não sócios - 50 € Inclui: Sessões, material bibliográfico (formato digital) e Almoço (Lunch Box) Transferência para: Sociedade de Pneumologia Pediátrica Contribuinte: 500987696 Banco Bankinter. IBAN: PT50 0269 0660 0020 9626 3232 2 Transferência a realizar apenas após confirmação de inscrição através de https://goo.gl/Cr1JKV Depois da transferência enviar email com comprovativo de pagamento e nome do formando para: spneumoped@gmail.com , colocando em assunto: Curso Pneumonia Aguda e Tuberculose na Criança 2018
Secretariado	Todos os contactos a serem efetuados para: spneumoped@gmail.com
Formadores	CARLA CRUZ, CATARINA FERRAZ, LIA OLIVEIRA, JOÃO CRISPIM, JOSÉ GONÇALO MARQUES, LUISA PEREIRA, RAQUEL DUARTE, ROSÁRIO FERREIRA, TELMA BARBOSA, TERESA BANDEIRA

FUNDAMENTO

A Pneumonia é uma das situações mais comuns de doença aguda na criança e causa importante de consultas, urgências e internamentos, de forma que a maior parte dos profissionais de saúde que lidam com crianças vão deparar-se com esta situação. Apesar das medidas preventivas que incluem as vacinas, dos avanços do diagnóstico microbiológico, de sinais de alerta e indicadores diagnóstico mantém-se alguma controvérsia no tratamento da pneumonia na criança: quem tratar, como, quanto tempo, onde e porquê?

Cerca de 1/3 da população mundial tem tuberculose infeção latente. A Organização Mundial de Saúde apela ao desenvolvimento de estratégias operacionais que reduzam de forma significativa a tuberculose até 2030! É um desafio para os sectores da Saúde e Sociais.

Com este curso queremos criar a oportunidade de melhorar a prática clínica em:

- Diagnóstico e tratamento da pneumonia na criança;
- Estratégias de prevenção e alertas para o diagnóstico precoce de pneumonia e tuberculose;
- treinar profissionais para a divulgação de conhecimento e homogeneização de práticas;
- promover uma rede de contactos que melhorem a prática clínica.

PROGRAMA

10:00H	Abertura do Secretariado
10:30H – 11:00H	Epidemiologia em Portugal e no Mundo. Determinantes de estratégias - Teresa Bandeira (HSM, CHLN, Lisboa)
11:00H- 12:00H	A pneumonia na Comunidade - Diagnóstico: Carla Cruz (H.Espirito Santo, Évora) - Tratamento: Rosário Ferreira (HSM, CHLN, Lisboa) - Referenciação e local de tratamento: João Crispim (HGO, Almada)
12:00H – 12:30H	Atualização na evidência e racional para diferentes esquemas terapêuticos na Pneumonia: Lia Oliveira (HSM, CHLN, Lisboa)
12:30H-13:30H	Tuberculose na criança - Estratégias de Saúde Pública: Raquel Duarte (Programa Nacional para a Tuberculose) - Principais considerações no diagnóstico e tratamento da tuberculose pulmonar: Luísa Pereira (HSM, CHLN, Lisboa)
	ALMOÇO: LUNCH BOX
14:30H – 15:30H	Estratégias de prevenção - BCG ou não BCG?: José Gonçalo Marques (HSM, CHLN, Lisboa) - Vigilância e vacinação para a gripe: Telma Barbosa (CMIN, Porto) - Vacinação antipneumocócica: Catarina Ferraz (HSJ, Porto)
15:30H – 17:00H	Discussão de Casos Clínicos Problema - Pneumonia aguda da Comunidade: Rosário Ferreira, Catarina Ferraz, João Crispim - Tuberculose na Criança: Teresa Bandeira, Luísa Pereira, Telma Barbosa
17:00 – 17:30	AValiação



Desafios na Comunidade: Pneumonia Aguda e Tuberculose na Criança

22 de Junho de 2018

Sede da Sociedade Portuguesa de Pediatria

Formadores: CARLA CRUZ, CATARINA FERRAZ, LIA OLIVEIRA, JOÃO CRISPIM, JOSÉ GONÇALO MARQUES, LUISA PEREIRA, RAQUEL DUARTE, ROSÁRIO FERREIRA, TELMA BARBOSA, TERESA BANDEIRA

Destinatários: Médicos Especialistas e Internos em Pediatria e Medicina Geral e Familiar, Médicos de Saúde Pública e outros Profissionais de Saúde com interesse

10:00H Abertura do Secretariado
10:30H – 11:00H Epidemiologia em Portugal e no Mundo.
11:00H- 12:00H A pneumonia na Comunidade
12:00H – 12:30H Racional para esquemas terapêuticos na PAC
12:30H-13:30H Tuberculose na criança
14:30H – 15:30H Estratégias de prevenção
BCG
Gripe
Pneumo
15:30H – 17:00H Discussão de Casos Clínicos Problema

APOIO: PFIZER

Sociedade de Pneumologia Pediátrica
Sociedade Portuguesa de Pediatria

spneumoped@gmail.com

4. Jornadas da Sociedade Portuguesa de Pneumologia Pediátrica e do Sono

Jornadas da Sociedade Portuguesa de Pneumologia Pediátrica e do Sono
9 a 11 de maio 2019
MONTEBELO VISTA ALEGRE ÍLHAVO HOTEL

8 de abril	9 de maio	10 e 11 de maio
Deadline para submissão de Resumos	Cursos Pré Jornadas: Fibrose Quística Perturbações do Sono	Jornadas

Atribuição de Prémios nas áreas de Pneumologia e do Sono em Pediatria

ORGANIZAÇÃO
SPP - SOCIEDADE PORTUGUESA DE PNEUMOLOGIA PEDIÁTRICA E DO SONO

SECRETARIADO
Leading Your Congress Organiser
Rua Diogo Couto, 4B
2799-537 - Lisboa - Portugal
Tel. +351 215 870 020
spps@leading.pt
www.leading.pt

PATROCÍNIO CIENTÍFICO
SPP - SOCIEDADE PORTUGUESA DE PNEUMOLOGIA PEDIÁTRICA E DO SONO

9 MAIO - CURSOS

CURSO 1: FIBROSE QUÍSTICA – RUMO AO FUTURO

Responsáveis: Celeste Barreto
Telma Barbosa

CURSO 2: DIAGNÓSTICO E TERAPÊUTICA DAS PERTURBAÇÕES DO SONO EM PEDIATRIA

Responsáveis: Núria Madureira
Rosário Ferreira

Palestrantes - 28

Participantes 148

Curso 1: Fibrose Quística

12 palestrantes/moderadores

28 participantes

Curso 2: Sono

7 palestrantes/moderadores

46 participantes

- 12 Comunicações Orais
- 30 Comunicações breves em sala

10 MAIO - JORNADAS

- 8:00 Abertura do secretariado
- 8:30 **Mesa Redonda I - Sono: Mitos e Realidades**
Moderadores | *Rosário Ferreira, Telma Barbosa*
- Lugares comuns, falsas expectativas e medicamentos off-label | *Marta Rios*
- Dormir mal: só comportamento? | *Núria Madureira*
- Movimentos no Sono | *Andreia Desalça*
- Hiperatividade e Sono | *Catarina Prior*
- 10:30 Pausa para café
- 11:00 **Guidelines, Práticas e Armadilhas**
Tudo o que precisa saber, incluindo em urgência:
Moderadores | *Ana Ramos, Maria João Virtuoso*
- Tosse | *Carla Moreira*
- Croup | *David Lito*
- Bronquiólite | *Cáudia Calado*
- No Serviço de Urgência | *Susana Castaninha*
- 13:00 Pausa para almoço
- 14:00 **Conferência: Origens da Doença Pulmonar Obstrutiva. Contributos para uma geração ativa e saudável**
Presidente | *Inês Azevedo*
Palestrante | *Teresa Bandeira*
- 14:45 **Mesa Redonda II - Avanços recentes nas doenças do interstício pulmonar**
Moderadores | *Miguel Félix, Augusta Gonçalves*
- Doenças do interstício pulmonar na criança. Visão global e aproximação ao diagnóstico | *Ana Saianda*
- Imagiologia da doença do interstício pulmonar | *Luisa Lobo*
- Registo Europeu, Projetos Associados e Financiamento | *Teresa Bandeira*
- 16:00 Pausa para café
- 16:30 **Algoritmos diagnósticos, terapêuticos e/ou prognósticos em Medicina Respiratória**
Moderadores | *Guilhermina Reis, Maria João Virtuoso*
- Sibilância em idade pré-escolar | *João Crispim*
- Pneumonia complicada | *Teresa Reis Silva*
- BRUE | *Filipa Nunes*
- Bronquite bacteriana persistente | *Miguel Félix*
- Síndrome de obstrução brônquica | *Inês Azevedo*
- 18:30 **Comunicações Orais e Breves em Sala**
Moderadores | *José Cavaco, Catarina Ferraz, Manuel Magalhães, Susana Castaninha*

11 MAIO - JORNADAS

- 8:00 **Comunicações Orais e Breves em Sala**
Moderadores | *Teresa Reis Silva, Susana Castaninha*
- 9:00 **Mesa redonda III - Asma, Sono e Obesidade: Será inflamação?**
Moderadores | *Luisa Guedes Vaz, José Cavaco*
- Asma | *Manuel Magalhães*
- Apneia obstrutiva do sono | *Núria Madureira*
- Obesidade: um elo na cadeia da inflamação e doença respiratória | *Rosário Ferreira*
- 10:30 Pausa para café
- 11:00 **Mesa Redonda IV - Transição de Cuidados de Saúde**
Moderadores | *Augusta Gonçalves, Teresa Bandeira*
- Displasia broncopulmonar: do hospital para o domicílio | *Ana Cristina Freitas*
- Da Pediatria para a Medicina de Adultos - Modelos de Transição | *Susana Moreira*
- Tabagismo na Adolescência | *Carla Cruz*
- 12:30 **Conferência: Tuberculose na criança. Epidemiologia e local de atendimento**
Presidente | *Guilhermina Reis*
Palestrante | *Isabel Carvalho*
- 13:00 **Sessão de Encerramento e Entrega de Prémios**
- 13:30 Pausa para brunch
- 14:30 **Subespecialidade em Pneumologia Pediátrica: onde estamos**
- 15:30 **Assembleia Geral Ordinária**

Formação contínua pós-graduada contexto de Congresso Nacional de Pediatria

18º Congresso Nacional de Pediatria – 25-26 out 2017:

- Curso

14:00-14:20	Pneumonia complicada Epidemiologia e clínica – Lia Oliveira. Hospital de Santa Maria. CHLN. Lisboa.
14:20-14:40	Terapêutica Médica – Guilhermina Reis. Centro Materno Infantil do Norte. Porto
14:40 – 15:20	Terapêutica Cirúrgica – Ruben Lamas Pinheiro. Hospital de Braga
15:20 – 16:00	Discussão: indicações para exames de imagem, referência e tratamento. Todos
16:30 – 17:10	Pneumotorax - Evidência e prática na Criança - Miguel Félix. HPediátrico de Coimbra. Serviço de Pediatria.
17:10 – 17:30	Teste

- Encontro com o Especialista

SALA D. MARIA EEB
SIBILANCIA NO PRE-ESCOLAR –
EVIDÊNCIAS E CUIDAS NEGRAS
Teresa Bandeira e João Crispim

Número de resumos submetidos

Entre 1 de março e 31 de julho foram submetidos 489 resumos por 28 áreas científicas, tendo a Pediatria Geral, Infeciologia e Pneumologia recolhido o maior número de submissões.

As Comissões Organizadora e Científica agradecem a adesão e relembram que a notificação aos autores será enviada a 15 de setembro de 2017.

19º Congresso Nacional de Pediatria – 24-26 de outubro 2018

MR21: Pneumologia Pediátrica
Moderador: Teresa Bandeira
Bronquiectasias não fibrose quística Carolina Constant
Bronquite bacteriana persistente Inês Azevedo
Novas terapêuticas modificadoras de doenças neuromusculares Teresa Moreno

Posters e COs

20º Congresso Nacional de Pediatria – 13-15 de novembro 2019

MR3 PNEUNOLOGIA PEDIÁTRICA E DO SONO

Teresa Bandeira MODERAÇÃO

- Disfunção das cordas vocais
Rosário Ferreira
- Oxigénio de alto fluxo João Crispim
- Hemoptises Telma Barbosa

SEXTA-FEIRA 15

AUDITÓRIO
JOSÉ SANTOS BESSA

08:00 – 08:50 POSTERS E COMU

09:00 – 09:45

EE4 RADIOGRAFIA DO TÓRAX
Luísa Lobo

Dia 14 de novembro (11:00) – Mesa Redonda – GIP (Grupo de Internos de Pediatria da SPP)

- Opções terapêuticas na bronquiolite – Miguel Félix

Bolsas e Prémios

2017:

- **Inscrição no CIPP 22 a 25 de Junho 2017 (Vitalaire): 6 Bolsas;**
- **Inscrição atribuída ao resumo mais bem classificado submetido ao CNP (18º)**
- **Prémios no decurso das Jornadas S3PS**

2019: Jornadas da S3PS

Montebelo Vista Alegre Ílhavo Hotel - 10 e 11 de Maio de 2019

- Pneumologia:
 - 1 Prémio para melhor CO
 - 1 Prémio para melhor comunicação breve
 - 1 MH para melhor CO
 - 2 MH para melhor comunicação breve
- Sono Pediátrico
 - 1 Prémio para melhor CO
 - 1 Prémio para melhor comunicação breve

Consultadoria

- **Orientação da DGS: vacinação contra a Gripe** (épocas 2017-18; 18-19)
- Disponibilidade e indicação de autores para revisão da **NOC Pneumonia Aguda na Criança** (13 junho 2018)

- **Colaboração no grupo CAPA (Cuidados Adequados à Pessoa com Asma)**

Grupo Português integrado no IPCRG (International Primary Care Respiratory Group) e ARC (Asthma Right Care) com outros países (Espanha, Reino Unido e Canadá) Engloba profissionais dos Cuidados de Saúde Primários, Cuidados de Saúde Hospitalares e Farmácias

Visa a optimização da terapêutica da ASMA e diminuição do uso inadequado dos broncodilatadores (SABA)

Promoveu acções de formação continua em escolas e nas redes sociais. Divulgação e promoção da utilização da Asthma Slide Rule e Baralho de cartas CAPA. Promoção de acções públicas

Atividade Científica

<https://www.spp.pt/conteudos/default.asp?ID=331>

Em Janeiro de 2017 deu-se início a Edição Portuguesa de Artigos científicos selecionados a partir das publicações do BMJ, Thorax e Archives of Disease of Childhood.

Esta publicação é bimensal e tem como objetivo chegar ao leitor de forma fácil e representar a tendência da Pneumologia e Sono, quer em Pediatria quer em Pneumologia de Adultos. A publicação é distribuída em 4 Sociedades Científicas: Sociedade Portuguesa de Pediatria, através da Sociedade Portuguesa de Pneumologia Pediátrica e do Sono, da Sociedade Portuguesa de Pneumologia, da Sociedade Portuguesa de Alergologia e Imunologia Clínica e da Associação Portuguesa de Medicina Geral e Familiar.

Existe uma particular atenção, por parte dos Editores Portugueses, em selecionar um conjunto de artigos expressivos da evolução científica, da reflexão crítica e das orientações mais atuais para as situações clínicas ou epidemiológicas que criam situações de morbilidade ou de risco nas pessoas que nos procuram para cuidados de saúde.

A Sociedade de Pneumologia Pediátrica e do Sono (S3PS) está autorizada a partilhar com os Sócios da Sociedade Portuguesa de Pediatria os PDFs dos números publicados.

Esperamos que sejam úteis e promotores de interesse e estudos científicos.

Creemos que os Sócios da Sociedade Portuguesa de Pediatria verão com agrado esta iniciativa.



SOCIEDADE PORTUGUESA DE
PNEUMOLOGIA PEDIÁTRICA
E DO SONO



Subespecialidade Pneumologia Pediátrica

Elaboração do documento: Subespecialidade de Pneumologia Pediátrica.

Conteúdo funcional, formação, titulação e definição de centros

Enviado ao Colégio de Pediatria -OM em 30 Abril 2019

Aprovado em reunião do Colégio de Pediatria -OM em Maio 2019

Concordância do Colégio de Pneumologia – OM em 4 Junho 2019

- Aguarda resolução Conselho Nacional da OM!

Direção

Presidente - Miguel Félix
Vice-presidente- Guilhermina Reis
Secretária - Teresa Reis Silva
Tesoureira - Núria Madureira
Vogal Efetiva - Rosário Ferreira
Vogal Efetiva - Susana Castanhinha
Vogal Efetiva - Catarina Ferraz

Presidente da mesa do plenário - Celeste Barreto